

Hudobná náuka 1. ročník, I.časť

Téma: Basový kľúč

Basový kľúč - nazýva sa aj F kľúč. Jeho meno pochádza z linajky, kde leží nota f. Pri basovom kľúči vpravo sú dve bodky. Jedna nad a druhá pod spomínanou linajkou.

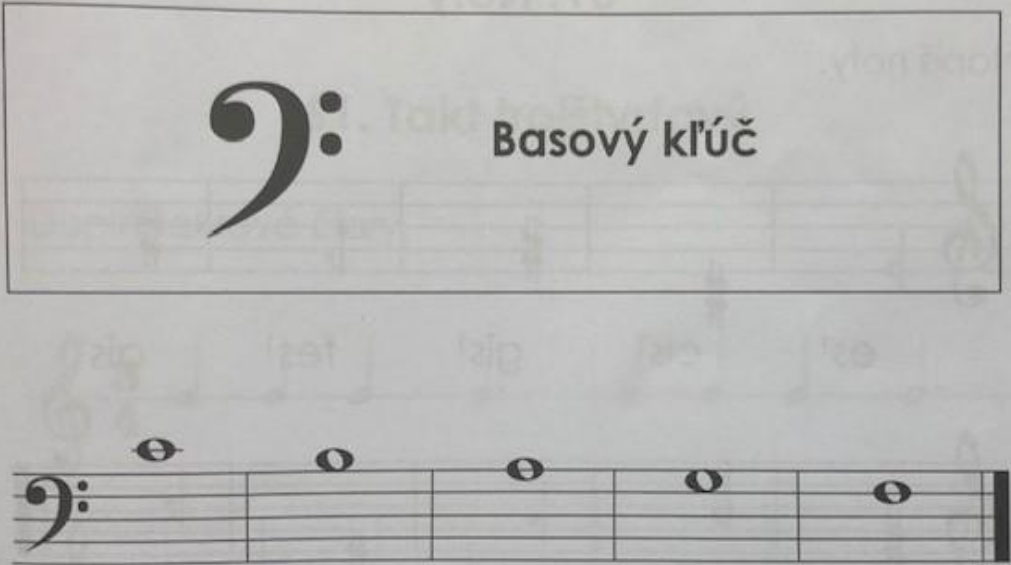
Basový kľúč umožňuje zapísať nižšie tóny.



Na obrázku je zapísané tá istá nota **c1** v husľovom a v basovom kľúči.

V pracovnom zošite na **str. 39** si pozrieme ako sa píšu noty v basovom kľúči od **c1-f** a precvičíme písanie v notových zošitoch .

57. Noty



Basový kľúč

c¹ h a g f

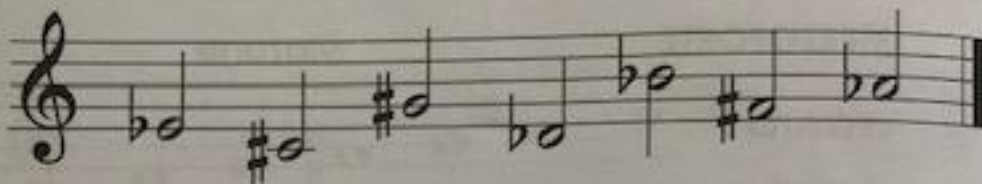
39

The image shows a page from a music workbook. At the top, it is titled '57. Noty'. Below the title is a large rectangular box containing a bass clef symbol and the text 'Basový kľúč'. Below this box is a musical staff with a bass clef. Five whole notes are written on the staff, corresponding to the notes C1, H, A, G, and F. Below the staff, the notes are labeled with their respective letters: c¹, h, a, g, and f. In the bottom right corner of the page, the number '39' is printed.

Pokračujeme vypracovaním úloh v pracovnom zošite na **str. 40 a 42**, kde si zopakujeme aj písanie krížikov a béčok pri note a pomenovanie daných nôt s posuvkami.

58. Noty

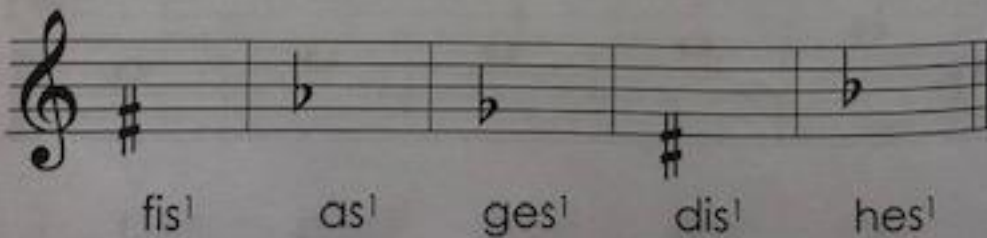
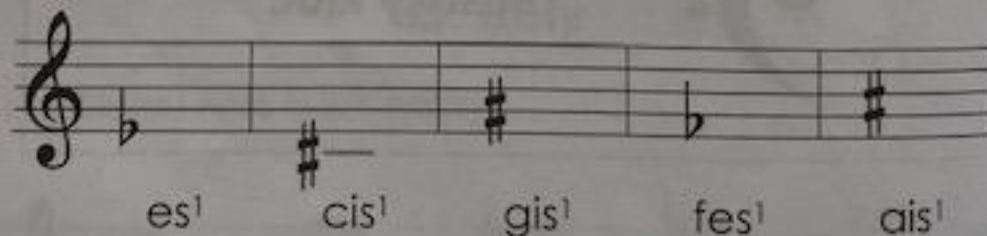
Spoj čiarou noty a ich názvy.



cis¹ des¹ es¹ fis¹ gis¹ as¹ hes¹

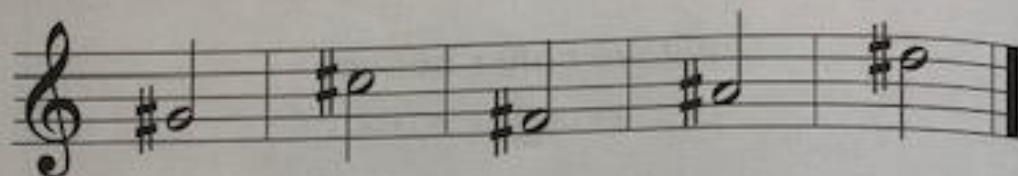
59. Noty

Napiš noty.

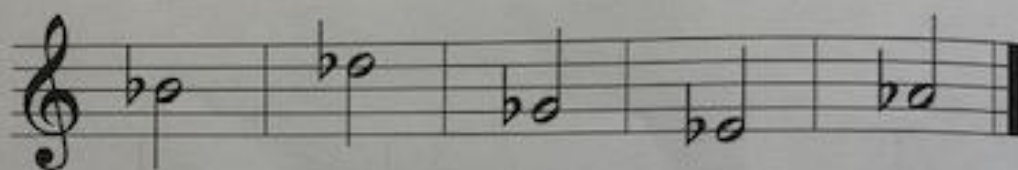


62. Noty

Zakrúžkuj noty, ktoré sú správne.



ais¹ cis² fis¹ gis¹ dis²



hes¹ des² as¹ es¹ ges¹



Doplň názvy nôt.

