

Hudobná náuka, 2.ročník, I.časť

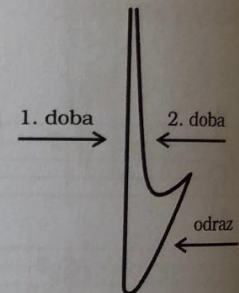

Téma: Dvojštvrt'ový takt

Zopakujeme si najskôr, čo znamená **TAKT**. Je to úsek v hudbe, ktorý udáva striedanie prízvučných a neprízvučných nôt, čiže rytmus. Najjednoduchším taktom bude dvojštvrt'ový.

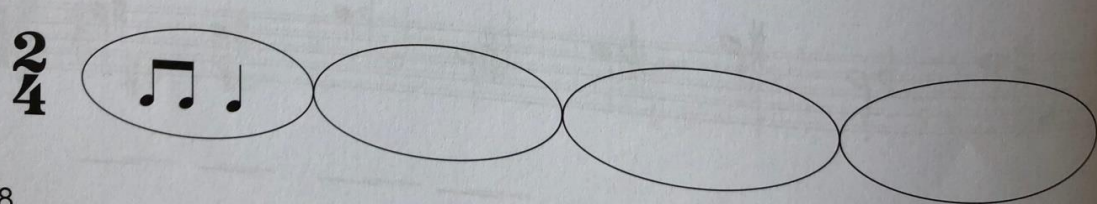
Horné číslo udáva počet dôb teda 2 a dolné číslo udáva na aké doby budeme rátať, teda budú to doby štvrt'ové. Vpravo vidíme obrázok, kde sú znázornené rukou dirigenta doby ,prvá smeruje dole, potom sa ruka do strany odrazí a smerom hore znázorní 2.dobu v takte.

4. Dvojštvrt'ový takt

Vytlieskaj rytmické cvičenie.



Doplň noty a pomlčky do $\frac{2}{4}$ taktu.



8

Doplňme takty a vymyslíme si vlastné ľubovoľné noty tak, aby platilo, že sú v dvojštvrt'ovom takte.

Na str.9 pokračujeme v upevňovaní učiva a vypracujeme úlohy v pracovnom zošite.

Zakrúžkuj takty, ktoré sú správne.

Noty a pomlčky v $\frac{2}{4}$ takte:

Doplň taktové čiary a vytlieskaj.

9

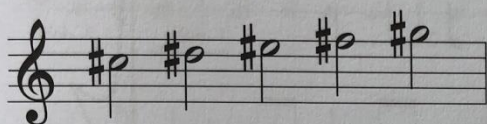
Nakoniec si vytlieskame s rátaním dôb na prvá, druhá takty, ktoré sme doplnili v pracovnom zošite.

DOMÁCA ÚLOHA

Zopakujeme si zápis nôt s posuvkami a dopíšeme správne názvy pod noty v pracovnom zošite na str.7.

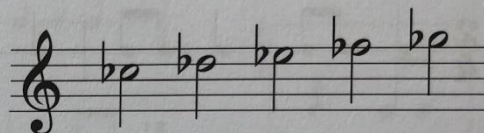
3. Noty s posuvkami

Noty s krížikmi:



cis² dis² eis² fis² gis²

Noty s béčkami:



ces² des² es² fes² ges²

Doplň názvy nôt.

