

Prípravná hudobná výchova

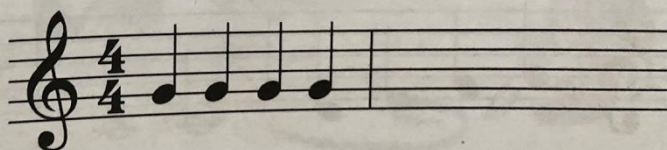
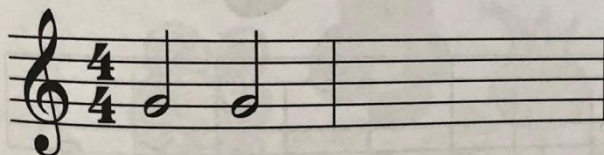
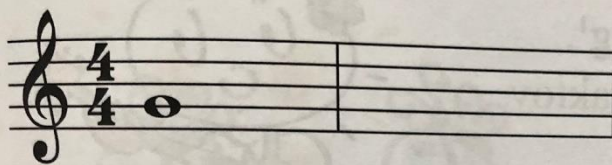
Téma: Zápis noty g¹ do notovej osnovy a opakovanie učiva

Milí rodičia a žiaci po prázdninách opäť pokračujeme v dištančnom vyučovaní. Na tejto hodine sa naučíme zapísať notu, f¹, ktorá leží v prvej medzere notovej osnovy.

Precvičovať písanie môžete v pracovnom zošite na str.45 a tiež aj vo Vašom cvičnom notovom zošite.



Napíš noty: g¹ celá, g¹ polová, g¹ štvrt'ová




45

DOMÁCA ÚLOHA

Na str.48 a 49 v PZ vypracujeme úlohy na opakovanie.

Priviaž balóniky k správnym notám tak, aby neuleteli.



48

PÍŠEME NOTY

Napíš noty: c¹, d¹, e¹, f¹, g¹

The image shows two musical staves. The top staff contains six notes: a half note on the first line (c¹), a half note on the first space (c¹), a half note on the second line (d¹), a half note on the second space (d¹), a half note on the third line (e¹), and a half note on the third space (e¹). The bottom staff contains four notes: a half note on the first space (f¹), a half note on the first space (f¹), a half note on the second line (g¹), and a half note on the second line (g¹). To the right of the staves is a drawing of a pencil with musical notes on its body.

Ak už dané noty vieme zahrať na hud. nástroji, môžeme si ich vypočúť ako znejú.