

Ahojte všetci, už sa to blíži!★

Dnes sa pozrieme na zimné obrázky českého umelca Jozefa Ladu, skúsime sa ním inšpirovať, jeden si nakresliť a namaľovať a budeme dúfať, že nám obrázky privolajú presne taký rozprávkový sneh, ako je na nich.

Jozef Lada je známy výjavmi života v Hrusiciach, jeho rodnej dedinke, v rôznych ročných obdobiach. Sú plné čarovnej atmosféry. Aj vy to cítite?







Nájdite si obrázok, alebo postavičky, ktoré sa vám najviac páčia.













Na papier si ceruzkou nakreslite výjav, alebo skupinku postáv, ktorá sa vám páči. Potom postavy obtiahnite čiernou farbičkou. Ja som si vybrala fixku, neskôr sa mi ale čiary pri maľovaní vodovými farbami dost'rozpíjali. Farbička je preto lepšia možnosť'.




Obrázok vymaľujeme vodovými farbami, tenkým štetcom. Dávame pozor, aby sme ho nemali veľmi mokrý, a farby sa nám nezlievali.





Temperovú, alebo akrylovú modrú a bielu zmiešame do jemnej snehovej modrastej farby...a začneme tvoriť krajinu: cestičky, kopce, stopy, klzisko a snehuliaka, všetko zo snehu:)





A potom už len snežíme)







Moji milí, prajem vám a vašim rodinám nádherné Vianoce, budem si priať, aby sme sa mohli čoskoro opäť stretnúť. Vám želám splnené sny a tú pravú vianočnú radosť v ❤️. 🎄 ❄️