



Hudobná náuka, 3.ročník, I.časť

Téma: Hudobné pojmy a takty jednoduché a zložené

Pokračujeme ďalej v PZ na strane 6, kde si osvojíme nové hudobné pojmy, ktoré si zapíšeme do cvičného notového zošita a za úlohu sa ich naučíme aj ich skratky používať.

4. Hudobné pojmy

<i>pp</i> – PIANISSIMO = VEĽMI SLABO	CRESCENDO = ZOSILŇOVAŤ
<i>p</i> – PIANO = SLABO	DECRESCENDO = ZOSLABOVAŤ
<i>mp</i> – MEZZOPIANO = STREDNE SLABO	
<i>mf</i> – MEZZOFORTE = STREDNE SILNO	 LEGATO – VIAZANE
<i>f</i> – FORTE = SILNO	
<i>ff</i> – FORTISSIMO = VEĽMI SILNO	 STACCATO – KRÁTKO

Da Capo al Fine (čítaj kápo) – od začiatku do konca.
Skladbu opakujeme od začiatku a končíme pri slove **Fine**.

6

Naučíme sa zapisovať a rátať aj v rôznych taktoch ako trojosminový takt, kde 1 doba bude predstavovať notu osminovú. Na obr. môžeme vidieť rozdiel v dvoch odlišných taktoch a spôsob rátania dôb v daných taktoch.

Označenie taktu zapisujeme na začiatku skladby za kľúč alebo predznamenanie.

Vrchné číslo udáva počet dôb v takte.
Spodné číslo určuje hodnotu noty na jednu dobu.

TAKT TROJŠTVRŤOVÝ

3 / 4

takt má tri doby

na jednu dobu je nota

TAKT TROJOSMINOVÝ

3 / 8

takt má tri doby

na jednu dobu je nota

7

5. Takty jednoduché a zložené

Takty jednoduché sú dvojdobé a trojdobé.

Takty zložené vznikajú spojením jednoduchých taktov.

TAKT JEDNODUCHÝ

+

TAKT JEDNODUCHÝ

=

TAKT ZLOŽENÝ

8

Na str.8 máme vysvetlené ako vznikajú takty zložené a to spojením 2 alebo viacerých jednoduchých taktov. Príklady zložených a jednoduchých taktov zapíšeme do cvičného notového zošita a vytvoríme vlastný zložený takt.

TAKT JEDNODUCHÝ TAKT JEDNODUCHÝ TAKT ZLOŽENÝ

TAKT JEDNODUCHÝ TAKT JEDNODUCHÝ TAKT ZLOŽENÝ

AKCENT znamená zosilnenie jedného tónu alebo akordu.


9

Vysvetlíme si ďalší nový pojem **AKCENT**, s ktorým sme sa už možno aj v skladbe stretli. Znamená, že ak značkou označený tón má mať akcent, danú notu zahráme silnejšie, dôraznejšie v skladbe, zväčša je akcent na 1 dobe v takte, ale môže sa v zložených taktach vyskytnúť aj na iných dobach.


DOMÁCA ÚLOHA

Vytvoríme a zapíšeme do cvičného notového zošita vlastný ľubovoľný jednoduchý a zložený takt, v ktorom zapíšeme akcent na 1.dobe. Na str.11 v PZ vypracujeme úlohy.

Ktorý takt nie je správne?



Vytlieskaj rytmické cvičenie.



11