

Milí žiaci 3. ročníka 1. časti hudobného odboru,

budeme sa v tomto čase vzdelávať dištančnou formou cez pracovný zošit, ktorý máte doma. Budeme vypracovávať postupne úlohy, ktoré môžete priniesť na kontrolu svojim triednym učiteľom, ktorí majú s Vami hudobný nástroj individuálne.

Verím, že sa nám bude dariť vzdelávať aj takouto formou v oblasti hudobnej náuky.



1. Rozdelenie tónov do oktáv

PÄŤČIARKOVANÁ OKTÁVA – c⁵ a vyššie tóny

ŠTVORČIARKOVANÁ OKTÁVA – c⁴, d⁴, e⁴, f⁴, g⁴, a⁴, h⁴

TROJČIARKOVANÁ OKTÁVA – c³, d³, e³, f³, g³, a³, h³

DVOJČIARKOVANÁ OKTÁVA – c², d², e², f², g², a², h²

JEDNOČIARKOVANÁ OKTÁVA – c¹, d¹, e¹, f¹, g¹, a¹, h¹


MALÁ OKTÁVA – c, d, e, f, g, a, h

VEĽKÁ OKTÁVA – C, D, E, F, G, A, H

KONTRA OKTÁVA – C₁, D₁, E₁, F₁, G₁, A₁, H₁

SUBKONTRA OKTÁVA – C₂, D₂, E₂, F₂, G₂, A₂, H₂

2

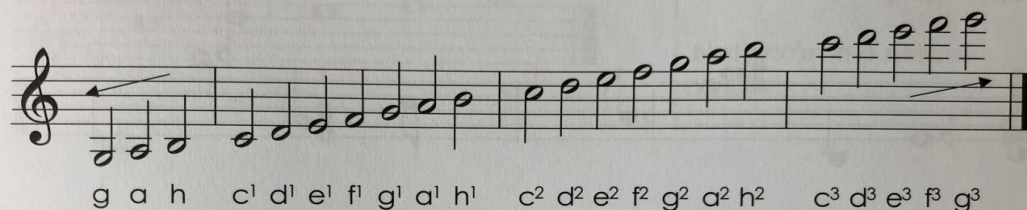


malá
oktáva

jednočiarkovaná
oktáva

dvojčiarkovaná
oktáva

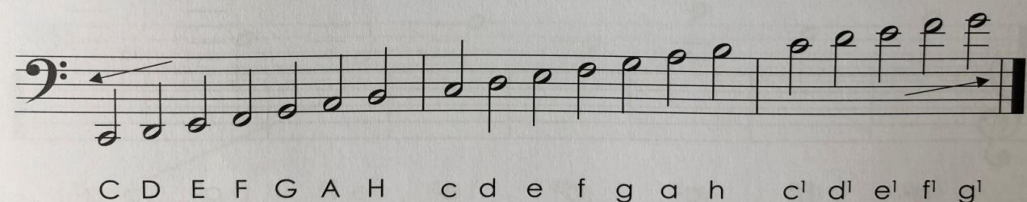
trojčiarkovaná
oktáva



veľká
oktáva

malá
oktáva

jednočiarkovaná
oktáva



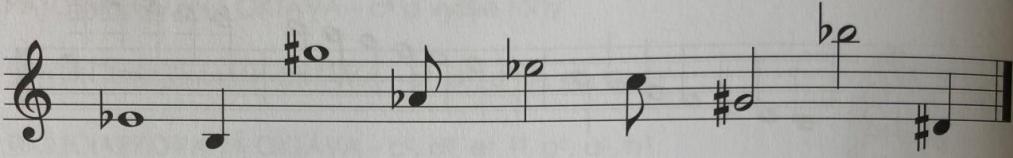
3

Na str. 2 a 3 v PZ si zopakujeme písanie nôt v husľovom a basovom kľúči od subkontra oktávy až po 5 čiarkovanú oktávu.

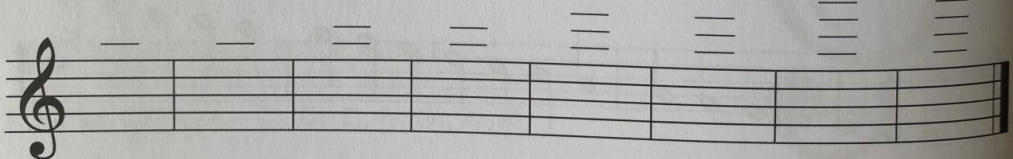
Za DÚ doplníme cvičenia v PZ na str.4 a 5 a naučíme sa ako sa zapisuje horná oktáva v notovej osnove.

2. Noty

Doplň názvy nôt.




Napíš noty na pomocných čiarach.



a² h² c³ d³ e³ f³ g³ a³

4



8^{va}

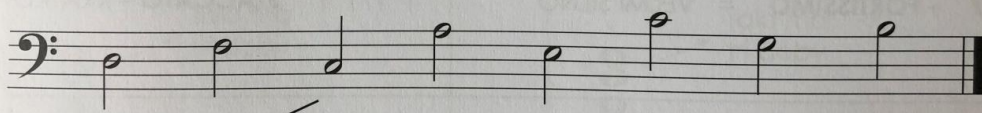
c³ d³ e³ f³ g³

8^{va}

Noty hráme o oktávu vyššie.

3. Noty v basovom kľúči

Spoj čiarou noty a ich názvy.



c d e f g a h c¹

5